

Municipalidad De San Alberto

X DEPARTAMENTO DE ALTO PARANÁ
 INTENDENCIA MUNICIPAL.
 Teléf. (0677) 20039
 E-mail: munisanalberto@gmail.com



San Alberto - Alto Paraná


EJECUCION PRESUPUESTARIA MENSUAL POR OBJETO DE GASTOS

ACTUALIZADO AL MES DE ENERO DEL EJERCICIO FISCAL 2018

Nivel: 30
 Entidad: 169 MUNICIPALIDAD DE SAN ALBERTO
 Tipo de Presupuesto: CONSOLIDACIÓN DEL PRESUPUESTO TIPO 1, 2 Y 3
 Unidad Responsable: EJECUTIVO MUNICIPAL


Anexo B-06-05

CÓDIGO					DESCRIPCIÓN	Presupuesto Inicial	Modificado	Presupuesto Vigente	Obligado / Pagado				Total Acumulado Cuatrimestral	Total Obligado	Saldo Presupuestario	Total Pagado	Obligaciones Pendientes de Pago
Grupo	Sub Grupo	Origen	F.F.	O.F.					ENERO	FEBRERO	MARZO	ABRIL					
					TOTAL DE GASTOS	11.613.992.851	0	11.613.992.851	670.038.970	0	0	0	670.038.970	670.038.970	10.943.953.881	670.038.970	0
					GASTOS CORRIENTES	7.515.263.306	0	7.515.263.306	488.905.142	0	0	0	488.905.142	488.905.142	7.026.358.164	488.905.142	0
100					SERVICIOS PERSONALES	3.847.340.000	0	3.847.340.000	260.236.282	0	0	0	260.236.282	260.236.282	3.587.103.718	260.236.282	0
	110				Remuneraciones Básicas	1.829.100.000	0	1.829.100.000	126.611.667	0	0	0	126.611.667	126.611.667	1.702.488.333	126.611.667	0
		111	30	001	Sueldos	752.400.000	0	752.400.000	48.611.667	0	0	0	48.611.667	48.611.667	703.788.333	48.611.667	0
		112	30	001	Dietas	576.000.000	0	576.000.000	48.000.000	0	0	0	48.000.000	48.000.000	528.000.000	48.000.000	0
		113	30	001	Gastos de Representación	360.000.000	0	360.000.000	30.000.000	0	0	0	30.000.000	30.000.000	330.000.000	30.000.000	0
		114	30	001	Aguinaldo	140.700.000	0	140.700.000	0	0	0	0	0	0	140.700.000	0	0
	120				Remuneraciones Temporales	24.000.000	0	24.000.000	0	0	0	0	0	0	24.000.000	0	0
		122	30	001	Gastos de Residencia	0	0	0	0	0	0	0	0	0	0	0	0
		123	30	001	Remuneración Extraordinaria	24.000.000	0	24.000.000	0	0	0	0	0	0	24.000.000	0	0
		125	30	001	Remuneración Adicional	0	0	0	0	0	0	0	0	0	0	0	0
	130				Asignaciones Complementarias	152.140.000	-12.614.615	139.525.385	1.500.000	0	0	0	1.500.000	1.500.000	138.025.385	1.500.000	0
		131	30	001	Subsidio Familiar	0	0	0	0	0	0	0	0	0	0	0	0
		132	30	001	Escalafón Docente	0	0	0	0	0	0	0	0	0	0	0	0
		133			Bonificaciones y Gratificaciones	94.900.000	-12.614.615	82.285.385	1.500.000	0	0	0	1.500.000	1.500.000	80.785.385	1.500.000	0
		133	30	001	Grado Académico	0	0	0	0	0	0	0	0	0	0	0	0
		133	30	001	Responsabilidad en el Cargo	94.900.000	-12.614.615	82.285.385	1.500.000	0	0	0	1.500.000	1.500.000	80.785.385	1.500.000	0
		133	30	001	Antigüedad	0	0	0	0	0	0	0	0	0	0	0	0
		133	30	001	Gestión Presupuestaria	0	0	0	0	0	0	0	0	0	0	0	0
		133	30	001	Gestión Administrativa	0	0	0	0	0	0	0	0	0	0	0	0
		133	30	001	Insalubridad	0	0	0	0	0	0	0	0	0	0	0	0
		134	30	001	Aporte Jubilatorio del Empleador	57.240.000	0	57.240.000	0	0	0	0	0	0	57.240.000	0	0
		135	30	001	Bonificaciones por Ventas	0	0	0	0	0	0	0	0	0	0	0	0
		136	30	001	Bonificación Por Exposición al Peligro	0	0	0	0	0	0	0	0	0	0	0	0
		137	30	001	Gratificaciones por Servicios Especiales	0	0	0	0	0	0	0	0	0	0	0	0
		138	30	001	Unidad Básica Alimentaria	0	0	0	0	0	0	0	0	0	0	0	0
		139	30	001	Escalafón Diplomático y Administrativo	0	0	0	0	0	0	0	0	0	0	0	0
	140				Personal Contratado	1.842.100.000	0	1.842.100.000	129.540.000	0	0	0	129.540.000	129.540.000	1.712.560.000	129.540.000	0
		141	30	001	Contratación de Personal Tecnico	0	0	0	0	0	0	0	0	0	0	0	0
		142	30	011	Contratación de Personal de Salud	0	0	0	0	0	0	0	0	0	0	0	0
		143	30	001	Contratación Ocasional del Personal Docente	0	0	0	0	0	0	0	0	0	0	0	0
		144	30	001	Jornales	1.115.400.000	0	1.115.400.000	78.940.000	0	0	0	78.940.000	78.940.000	1.036.460.000	78.940.000	0


Lic. Fanny E. Barboza.
 Directora U.A.F.



Abg. Carlos Alberto Ramirez L.
 Intendente Municipal.

CÓDIGO					DESCRIPCIÓN	Presupuesto Inicial	Modificado	Presupuesto Vigente	Obligado / Pagado				Total Acumulado Cuatrimestral	Total Obligado	Saldo Presupuestario	Total Pagado	Obligaciones Pendientes de Pago
Grupo	Sub Grupo	Origen	F.F.	O.F.					ENERO	FEBRERO	MARZO	ABRIL					
		144	30	011	Jornales Royalties	445.900.000	0	445.900.000	19.800.000	0	0	0	19.800.000	19.800.000	426.100.000	19.800.000	0
		145	30	001	Honorarios Profesionales	280.800.000	0	280.800.000	30.800.000	0	0	0	30.800.000	30.800.000	250.000.000	30.800.000	0
		145	30	011	Honorarios Profesionales	0	0	0	0	0	0	0	0	0	0	0	0
		146	30	001	Contratacion de Personal de Servicio en el Exterior	0	0	0	0	0	0	0	0	0	0	0	0
		147	30	001	Contratacion de Personal para Programas de Alimentacion Escilar y Control Sanitario	0	0	0	0	0	0	0	0	0	0	0	0
		148	30	001	Contratacion de Personal Docente para Cursos Especializados	0	0	0	0	0	0	0	0	0	0	0	0
	160				Remuneraciones Por Servicios En El Exterior	0	0	0	0	0	0	0	0	0	0	0	0
		161	30	001	Sueldos	0	0	0	0	0	0	0	0	0	0	0	0
		162	30	001	Gastos de Representación	0	0	0	0	0	0	0	0	0	0	0	0
		163	30	001	Aguinaldo	0	0	0	0	0	0	0	0	0	0	0	0
	190				Otros Gastos de Personal	0	12.614.615	12.614.615	2.584.615	0	0	0	2.584.615	2.584.615	10.030.000	2.584.615	0
		191	30	001	Subsidio para la Salud	0	0	0	0	0	0	0	0	0	0	0	0
		192	30	001	Seguro de Vida	0	0	0	0	0	0	0	0	0	0	0	0
		193	30	001	Subsidio anual para adq. De eq. Y vestuarios del Pers. FPPP	0	0	0	0	0	0	0	0	0	0	0	0
		194	30	001	Subsidio para la Salud de las Fuerzas Públicas	0	0	0	0	0	0	0	0	0	0	0	0
		195	30	001	Bonificacion para la Salud de las Fuerzas Públicas	0	0	0	0	0	0	0	0	0	0	0	0
		199	30	001	Otros Gastos del Personal	0	12.614.615	12.614.615	2.584.615	0	0	0	2.584.615	2.584.615	10.030.000	2.584.615	0
	200				SERVICIOS NO PERSONALES	680.522.780	0	680.522.780	77.661.760	0	0	0	77.661.760	77.661.760	602.861.020	77.661.760	0
	210				Servicios Básicos	38.000.000	0	38.000.000	1.736.000	0	0	0	1.736.000	1.736.000	36.264.000	1.736.000	0
		210	30	001	Servicios Básicos	38.000.000	0	38.000.000	1.736.000	0	0	0	1.736.000	1.736.000	36.264.000	1.736.000	0
	220				Transporte y Almacenaje	12.000.000	0	12.000.000	0	0	0	0	0	0	12.000.000	0	0
		220	30	001	Transporte y Almacenaje	12.000.000	0	12.000.000	0	0	0	0	0	0	12.000.000	0	0
	230				Pasajes y Viáticos	72.260.680	0	72.260.680	995.760	0	0	0	995.760	995.760	71.264.920	995.760	0
		230	30	001	Pasajes y Viáticos	72.260.680	0	72.260.680	995.760	0	0	0	995.760	995.760	71.264.920	995.760	0
	240				Gastos por Servicios de Aseo, Mantenimiento y Reparaciones	238.900.000	0	238.900.000	44.923.000	0	0	0	44.923.000	44.923.000	193.977.000	44.923.000	0
		240	30	001	Gastos por Servicios de Aseo, Mantenimiento y Reparaciones	238.900.000	0	238.900.000	44.923.000	0	0	0	44.923.000	44.923.000	193.977.000	44.923.000	0
		240	30	011	Gastos por Servicios de Aseo, Mantenimiento y Reparaciones	0	0	0	0	0	0	0	0	0	0	0	0
	250				Alquileres y Derechos	50.037.000	0	50.037.000	0	0	0	0	0	0	50.037.000	0	0
		250	30	001	Alquileres y Derechos	50.037.000	0	50.037.000	0	0	0	0	0	0	50.037.000	0	0
	260				Servicios Técnicos y Profesionales	176.725.100	0	176.725.100	17.411.000	0	0	0	17.411.000	17.411.000	159.314.100	17.411.000	0
		260	30	001	Servicios Técnicos y Profesionales	117.000.000	0	117.000.000	17.411.000	0	0	0	17.411.000	17.411.000	99.589.000	17.411.000	0
		260	30	011	Servicios Técnicos y Profesionales	59.725.100	0	59.725.100	0	0	0	0	0	0	59.725.100	0	0
	270				Servicio Social	32.600.000	0	32.600.000	7.500.000	0	0	0	7.500.000	7.500.000	25.100.000	7.500.000	0
		270	30	001	Servicio Social	27.600.000	0	27.600.000	7.500.000	0	0	0	7.500.000	7.500.000	20.100.000	7.500.000	0
		270	30	007	Servicio Social	5.000.000	0	5.000.000	0	0	0	0	0	0	5.000.000	0	0
	280				Otros Servicios	60.000.000	0	60.000.000	5.096.000	0	0	0	5.096.000	5.096.000	54.904.000	5.096.000	0
		280	30	001	Otros Servicios	60.000.000	0	60.000.000	5.096.000	0	0	0	5.096.000	5.096.000	54.904.000	5.096.000	0
	300				BIENES DE CONSUMO E INSUMOS	988.076.320	0	988.076.320	81.010.853	0	0	0	81.010.853	81.010.853	907.065.467	81.010.853	0
	310				Productos Alimenticios	120.000.000	0	120.000.000	15.790.000	0	0	0	15.790.000	15.790.000	104.210.000	15.790.000	0
		310	30	001	Productos Alimenticios	120.000.000	0	120.000.000	15.790.000	0	0	0	15.790.000	15.790.000	104.210.000	15.790.000	0
	320				Textiles y Vestuarios	39.348.320	0	39.348.320	0	0	0	0	0	0	39.348.320	0	0
		320	30	001	Textiles y Vestuarios	39.348.320	0	39.348.320	0	0	0	0	0	0	39.348.320	0	0
	330				Productos de Papel, Cartón e Impresos	45.745.000	0	45.745.000	13.940.000	0	0	0	13.940.000	13.940.000	31.805.000	13.940.000	0
		330	30	001	Productos de Papel, Cartón e Impresos	45.745.000	0	45.745.000	13.940.000	0	0	0	13.940.000	13.940.000	31.805.000	13.940.000	0
	340				Bienes de Consumo de Oficinas e Insumos	128.849.000	0	128.849.000	16.671.500	0	0	0	16.671.500	16.671.500	112.177.500	16.671.500	0
		340	30	001	Bienes de Consumo de Oficinas e Insumos	128.849.000	0	128.849.000	16.671.500	0	0	0	16.671.500	16.671.500	112.177.500	16.671.500	0
	360				Combustibles y Lubricantes	511.384.000	0	511.384.000	0	0	0	0	0	0	511.384.000	0	0



Lic. Fanny E. Barboza.
 Directora U.A.F.


Abg. Carlos Alberto Ramirez L.
 Intendente Municipal.

CÓDIGO					DESCRIPCIÓN	Presupuesto Inicial	Modificado	Presupuesto Vigente	Obligado / Pagado				Total Acumulado Cuatrimestral	Total Obligado	Saldo Presupuestario	Total Pagado	Obligaciones Pendientes de Pago
Grupo	Sub Grupo	Origen	F.F.	O.F.					ENERO	FEBRERO	MARZO	ABRIL					
		360	30	001	Combustibles y Lubricantes	406.600.000	0	406.600.000	0	0	0	0	0	0	406.600.000	0	0
		360	30	011	Combustibles y Lubricantes	104.784.000	0	104.784.000	0	0	0	0	0	0	104.784.000	0	0
	390				Otros Bienes de Consumo	142.750.000	0	142.750.000	34.609.353	0	0	0	34.609.353	34.609.353	108.140.647	34.609.353	0
		390	30	001	Otros Bienes de Consumo	142.750.000	0	142.750.000	34.609.353	0	0	0	34.609.353	34.609.353	108.140.647	34.609.353	0
		390	30	011	Otros Bienes de Consumo	0	0	0	0	0	0	0	0	0	0	0	0
	800				TRANSFERENCIAS	1.999.324.206	0	1.999.324.206	69.996.247	0	0	0	69.996.247	69.996.247	1.929.327.959	69.996.247	0
		810			Transferencias Consolidables Corrientes al Sector Público	0	0	0	0	0	0	0	0	0	0	0	0
		814			Transferencias Consolidables por Coparticipacion Juegos de suerte o de Azar	0	0	0	0	0	0	0	0	0	0	0	0
		814	30	001	Tesoro Nacional (10% sobre Juego de Suerte o de Azar Recaudado)	0	0	0	0	0	0	0	0	0	0	0	0
		814	30	001	Gobierno Departamental (30% sobre Juego de Suerte o de Azar Recaudado)	0	0	0	0	0	0	0	0	0	0	0	0
		814	30	001	DIBEN (30% sobre Juego de Suerte o de Azar recaudado)	0	0	0	0	0	0	0	0	0	0	0	0
	830				Otras Transferencias Corrientes al Sector Público	646.910.000	0	646.910.000	66.866.247	0	0	0	66.866.247	66.866.247	580.043.753	66.866.247	0
		831	30	001	Otras Transferencias a Entidades con Fines Sociales o de Emergencia Nacional	300.000.000	0	300.000.000	66.866.247	0	0	0	66.866.247	66.866.247	233.133.753	66.866.247	0
		833	30	001	Municipio de Menores Recursos (15% Sobre Impuesto Inmobiliario Recaudado)	169.500.000	0	169.500.000	0	0	0	0	0	0	169.500.000	0	0
		834	30	001	Gobierno Departamental (15% Sobre Impuesto Inmobiliario Recaudado)	169.500.000	0	169.500.000	0	0	0	0	0	0	169.500.000	0	0
		839	30	001	SNC Serv. Liquidacion de Impuesto Inmobiliario Ley N° 5513/15	7.910.000	0	7.910.000	0	0	0	0	0	0	7.910.000	0	0
	840				Transferencias Corrientes Al Sector Privado, Varios	1.352.414.206	0	1.352.414.206	3.130.000	0	0	0	3.130.000	3.130.000	1.349.284.206	3.130.000	0
		841	30	001	BECAS	112.500.000	0	112.500.000	0	0	0	0	0	0	112.500.000	0	0
		842			Aporte a Entidades Educativas e Instituciones sin Fines de Lucro	571.160.000	0	571.160.000	0	0	0	0	0	0	571.160.000	0	0
		842	30	001	Aporte a Entidades Educativas	150.000.000	0	150.000.000	0	0	0	0	0	0	150.000.000	0	0
		842	30	001	OPACI	3.000.000	0	3.000.000	0	0	0	0	0	0	3.000.000	0	0
		842	30	001	AJUMPA	8.160.000	0	8.160.000	0	0	0	0	0	0	8.160.000	0	0
		842	30	001	Aportes a Comision de Festejos Efemerides	150.000.000	0	150.000.000	0	0	0	0	0	0	150.000.000	0	0
		842	30	001	Juntas Comunales y/o Comisiones Vecinales	130.000.000	0	130.000.000	0	0	0	0	0	0	130.000.000	0	0
		842	30	001	Otras Entidades Sin Fines de Lucro	130.000.000	0	130.000.000	0	0	0	0	0	0	130.000.000	0	0
		842	30	009	Aportes a Comision de Festejos Efemerides	0	0	0	0	0	0	0	0	0	0	0	0
		846			Subsidio y Asistencia Social a Personas y Familiares del Sector Privado	110.000.000	0	110.000.000	3.130.000	0	0	0	3.130.000	3.130.000	106.870.000	3.130.000	0
		846	30	001	Subsidio y Asistencia Social a Personas y Familiares del Sector Privado	35.000.000	0	35.000.000	1.200.000	0	0	0	1.200.000	1.200.000	33.800.000	1.200.000	0
		846	30	007	Subsidio y Asistencia Social a Personas y Familiares del Sector Privado	75.000.000	0	75.000.000	1.930.000	0	0	0	1.930.000	1.930.000	73.070.000	1.930.000	0
		848			Transferencias para Complemento Nutricional en las Escuelas Públicas	508.754.206	0	508.754.206	0	0	0	0	0	0	508.754.206	0	0
		848	30	003	Transferencias para Complemento Nutricional en las Escuelas Públicas	508.754.206	0	508.754.206	0	0	0	0	0	0	508.754.206	0	0
		849			Otras Transferencias Corrientes	50.000.000	0	50.000.000	0	0	0	0	0	0	50.000.000	0	0
		849	30	699	OPACI	50.000.000	0	50.000.000	0	0	0	0	0	0	50.000.000	0	0
	900				OTROS GASTOS	0	0	0	0	0	0	0	0	0	0	0	0
		910			Pagos de Impuestos, Tasas y Gastos Judiciales.	0	0	0	0	0	0	0	0	0	0	0	0
		910	30	001	Pagos de Impuestos, Tasas y Gastos Judiciales.	0	0	0	0	0	0	0	0	0	0	0	0
		920			Devolución de Impuestos y Otros Ingresos No Tributarios	0	0	0	0	0	0	0	0	0	0	0	0
		920	30	001	Devolucion de Impuestos y Otros Ingresos No Tributarios	0	0	0	0	0	0	0	0	0	0	0	0



CÓDIGO					DESCRIPCIÓN	Presupuesto Inicial	Modificado	Presupuesto Vigente	Obligado / Pagado				Total Acumulado Cuatrimestral	Total Obligado	Saldo Presupuestario	Total Pagado	Obligaciones Pendientes de Pago
Grupo	Sub Grupo	Origen	F.F.	O.F.					ENERO	FEBRERO	MARZO	ABRIL					
	960				Deudas Pendientes de Pago de Ejercicios Anteriores	0	0	0	0	0	0	0	0	0	0	0	0
		960	30	001	Deudas Pendientes de Pago de Ejercicios Anteriores	0	0	0	0	0	0	0	0	0	0	0	0
		960	30	011	Deudas Pendientes de pago Gastos Corrientes de ejercicios anteriores	0	0	0	0	0	0	0	0	0	0	0	0
					GASTOS DE CAPITAL	4.098.729.545	0	4.098.729.545	181.133.828	0	0	0	181.133.828	181.133.828	3.917.595.717	181.133.828	0
500					INVERSION FISICA	3.903.729.545	0	3.903.729.545	181.133.828	0	0	0	181.133.828	181.133.828	3.722.595.717	181.133.828	0
	520				Construcciones	3.113.643.146	0	3.113.643.146	181.133.828	0	0	0	181.133.828	181.133.828	2.932.509.318	181.133.828	0
		520	30	001	Construcciones	275.000.000	0	275.000.000	0	0	0	0	0	0	275.000.000	0	0
		520	30	003	Construcciones	1.037.093.146	0	1.037.093.146	152.865.215	0	0	0	152.865.215	152.865.215	884.227.931	152.865.215	0
		520	30	007	Construcciones	0	0	0	0	0	0	0	0	0	0	0	0
		520	30	011	Construcciones	1.801.550.000	0	1.801.550.000	28.268.613	0	0	0	28.268.613	28.268.613	1.773.281.387	28.268.613	0
	530				Adquisición de Maquinarias, Equipos y Herramientas Mayores	72.486.399	0	72.486.399	0	0	0	0	0	0	72.486.399	0	0
		530	30	001	Adquisición de Maquinarias, Equipos y Herramientas Mayores	0	0	0	0	0	0	0	0	0	0	0	0
		530	30	011	Adquisición de Maquinarias, Equipos y Herramientas Mayores	72.486.399	0	72.486.399	0	0	0	0	0	0	72.486.399	0	0
	540				Adquisiciones de Equipos de Oficina y Computación	167.600.000	0	167.600.000	0	0	0	0	0	0	167.600.000	0	0
		540	30	003	Adquisiciones de Equipos de Oficina y Computación	150.000.000	0	150.000.000	0	0	0	0	0	0	150.000.000	0	0
		540	30	011	Adquisiciones de Equipos de Oficina y Computación	17.600.000	0	17.600.000	0	0	0	0	0	0	17.600.000	0	0
	570				Adquisición de Activos Intangibles	0	0	0	0	0	0	0	0	0	0	0	0
		570	30	011	Adquisición de Activos Intangibles	0	0	0	0	0	0	0	0	0	0	0	0
	580				Estudios de Proyectos de Inversión	410.000.000	0	410.000.000	0	0	0	0	0	0	410.000.000	0	0
		580	30	011	Estudios de Proyectos de Inversión	410.000.000	0	410.000.000	0	0	0	0	0	0	410.000.000	0	0
	590				Otros Gastos de Inversiones Mayores	140.000.000	0	140.000.000	0	0	0	0	0	0	140.000.000	0	0
		590	30	011	Otros Gastos de Inversiones y Reparaciones Mayores	140.000.000	0	140.000.000	0	0	0	0	0	0	140.000.000	0	0
	800				TRANSFERENCIAS	195.000.000	0	195.000.000	0	0	0	0	0	0	195.000.000	0	0
	870				Transferencia de Capital al Sector Privado	195.000.000	0	195.000.000	0	0	0	0	0	0	195.000.000	0	0
		871	30	001	Transferencias de Capital al Sector Privado	145.000.000	0	145.000.000	0	0	0	0	0	0	145.000.000	0	0
		871	30	007	Transferencias de Capital al Sector Privado	50.000.000	0	50.000.000	0	0	0	0	0	0	50.000.000	0	0
		871	30	011	Transferencias de Capital al Sector Privado	0	0	0	0	0	0	0	0	0	0	0	0
	900				OTROS GASTOS	0	0	0	0	0	0	0	0	0	0	0	0
	980				Deudas Pendientes de Pago de Gastos de Capital de Ejercicios Anteriores	0	0	0	0	0	0	0	0	0	0	0	0
		980	30	011	Deudas Pendientes de Pago de Gastos de Capital de Ejercicios Anteriores	0	0	0	0	0	0	0	0	0	0	0	0



Lic. Fanny E. Barboza.
Directora U.A.F.



Abg. Carlos Alberto Ramirez L.
Intendente Municipal.