



Municipalidad De San Alberto

X DEPARTAMENTO DE ALTO PARANÁ
INTENDENCIA MUNICIPAL
Teléf. (0677) 20039
E-mail: munisantalberto@gmail.com



San Alberto - Alto Paraná

EJECUCION PRESUPUESTARIA MENSUAL POR OBJETO DE GASTOS - CONSOLIDADO

CORRESPONDIENTE AL SEGUNDO CUATRIMESTRE EJERCICIO FISCAL AÑO 2017

Nivel: 30
Entidad: 169 MUNICIPALIDAD DE SAN ALBERTO
Tipo de Presupuesto: CONSOLIDACIÓN DEL PRESUPUESTO TIPO 1, 2 Y 3
Unidad Responsable: EJECUTIVO MUNICIPAL


Anexo B-06-05

CÓDIGO						DESCRIPCIÓN	Presupuesto Inicial	Modificado	Presupuesto Vigente	Total Acumulado Cuatrimestre Vencido	Obligado / Pagado				Total Acumulado Cuatrimestral	Total Obligado	Saldo Presupuestario	Total Pagado	Obligaciones Pendientes de Pago
Grupo	Sub Grupo	Origen	F.F.	O.F.	MAYO						JUNIO	JULIO	AGOSTO						
					TOTAL DE GASTOS	10.753.613.646	230.000.000	10.983.613.646	2.579.747.277	1.096.769.423	569.218.709	0	0	1.665.988.132	4.245.735.409	6.737.878.237	4.245.735.409	0	
					GASTOS CORRIENTES	6.868.887.777	230.000.000	7.098.887.777	2.211.204.185	1.088.389.423	526.386.112	0	0	1.614.775.535	3.825.979.720	3.272.908.057	3.825.979.720	0	
100					SERVICIOS PERSONALES	3.710.241.482	0	3.710.241.482	994.745.130	371.924.641	285.514.193	0	0	657.438.834	1.652.183.964	2.058.057.518	1.652.183.964	0	
	110				Remuneraciones Básicas	1.745.100.000	0	1.745.100.000	*521.493.078	132.151.141	132.207.527	0	0	264.358.668	785.851.746	959.248.254	785.851.746	0	
		111	30	001	Sueldos	752.400.000	0	752.400.000	233.493.078	60.151.141	59.033.916	0	0	119.185.057	352.678.135	399.721.865	352.678.135	0	
		112	30	001	Dietas	504.000.000	0	504.000.000	168.000.000	42.000.000	42.000.000	0	0	84.000.000	252.000.000	252.000.000	252.000.000	0	
		113	30	001	Gastos de Representación	360.000.000	0	360.000.000	120.000.000	30.000.000	30.000.000	0	0	60.000.000	180.000.000	180.000.000	180.000.000	0	
		114	30	001	Aguinaldo	128.700.000	0	128.700.000	0	0	1.173.611	0	0	1.173.611	1.173.611	127.526.389	1.173.611	0	
	120				Remuneraciones Temporales	24.000.000	0	24.000.000	600.000	0	2.519.230	0	0	2.519.230	3.119.230	20.880.770	3.119.230	0	
		122	30	001	Gastos de Residencia	0	0	0	0	0	0	0	0	0	0	0	0	0	
		123	30	001	Remuneración Extraordinaria	24.000.000	0	24.000.000	600.000	0	2.519.230	0	0	2.519.230	3.119.230	20.880.770	3.119.230	0	
		125	30	001	Remuneración Adicional	0	0	0	0	0	0	0	0	0	0	0	0	0	
	130				Asignaciones Complementarias	101.640.000	0	101.640.000	19.205.000	5.670.000	5.670.000	0	0	11.340.000	30.545.000	71.095.000	30.545.000	0	
		131	30	001	Subsidio Familiar	0	0	0	0	0	0	0	0	0	0	0	0	0	
		132	30	001	Escalafón Docente	0	0	0	0	0	0	0	0	0	0	0	0	0	
		133			Bonificaciones y Gratificaciones	26.400.000	0	26.400.000	5.700.000	1.200.000	1.200.000	0	0	2.400.000	8.100.000	18.300.000	8.100.000	0	
		133	30	001	Grado Académico	0	0	0	0	0	0	0	0	0	0	0	0	0	
		133	30	001	Responsabilidad en el Cargo	26.400.000	0	26.400.000	5.700.000	1.200.000	1.200.000	0	0	2.400.000	8.100.000	18.300.000	8.100.000	0	
		133	30	001	Antigüedad	0	0	0	0	0	0	0	0	0	0	0	0	0	
		133	30	001	Gestión Presupuestaria	0	0	0	0	0	0	0	0	0	0	0	0	0	
		133	30	001	Gestión Administrativa	0	0	0	0	0	0	0	0	0	0	0	0	0	
		133	30	001	Insalubridad	0	0	0	0	0	0	0	0	0	0	0	0	0	
		134	30	001	Aporte Jubilatorio del Empleador	75.240.000	0	75.240.000	13.505.000	4.470.000	4.470.000	0	0	8.940.000	22.445.000	52.795.000	22.445.000	0	
		135	30	001	Bonificaciones por Ventas	0	0	0	0	0	0	0	0	0	0	0	0	0	
		136	30	001	Bonificación Por Exposición al Peligro	0	0	0	0	0	0	0	0	0	0	0	0	0	
		137	30	001	Gratificaciones por Servicios Especiales	0	0	0	0	0	0	0	0	0	0	0	0	0	
		138	30	001	Unidad Básica Alimentaria	0	0	0	0	0	0	0	0	0	0	0	0	0	
		139	30	001	Escalafón Diplomático y Administrativo	0	0	0	0	0	0	0	0	0	0	0	0	0	
	140				Personal Contratado	1.839.501.482	-23.925.320	1.815.576.162	431.521.732	234.103.500	143.117.436	0	0	377.220.936	808.742.668	1.006.833.494	808.742.668	0	
		141	30	001	Contratación de Personal Técnico	0	0	0	0	0	0	0	0	0	0	0	0	0	
		142	30	011	Contratación de Personal de Salud	0	0	0	0	0	0	0	0	0	0	0	0	0	
		143	30	001	Contratación Ocasional del Personal Docente	0	0	0	0	0	0	0	0	0	0	0	0	0	
		144	30	001	Jornales	1.114.100.000	0	1.114.100.000	336.746.732	74.303.500	81.017.436	0	0	155.320.936	492.067.668	622.032.332	492.067.668	0	
		144	30	011	Jornales	444.601.482	0	444.601.482	2.200.000	133.200.000	34.300.000	0	0	167.500.000	169.700.000	274.901.482	169.700.000	0	
		145	30	001	Honorarios Profesionales	280.800.000	-23.925.320	256.874.680	92.575.000	26.600.000	27.800.000	0	0	54.400.000	146.975.000	109.899.680	146.975.000	0	
		145	30	011	Honorarios Profesionales	0	0	0	0	0	0	0	0	0	0	0	0	0	
		146	30	001	Contratación de Personal de Servicio en el Exterior	0	0	0	0	0	0	0	0	0	0	0	0	0	





 LIC. FANNY E. BARBOZA KOINASHI
 DIRECTORA DE ADMINISTRACION Y FINANZAS

RUC: 80092318-9
 Auditora
 Consultora
 (0981) 375 333



 Carlos Alberto Ramirez L.
 Intendente

CÓDIGO					DESCRIPCIÓN	Presupuesto Inicial	Modificado	Presupuesto Vigente	Total Acumulado Cuatrimestre Vencido	Obligado / Pagado				Total Acumulado Cuatrimestral	Total Obligado	Saldo Presupuestario	Total Pagado	Obligaciones Pendientes de Pago
Grupo	Sub Grupo	Origen	F.F.	O.F.						MAYO	JUNIO	JULIO	AGOSTO					
		147	30	001	Contratación de Personal para Programas de Alimentación Escolar y Control Sanitario	0	0	0	0	0	0	0	0	0	0	0	0	
		148	30	001	Contratación de Personal Docente para Cursos Especializados	0	0	0	0	0	0	0	0	0	0	0	0	
	160				Remuneraciones Por Servicios En El Exterior	0	0	0	0	0	0	0	0	0	0	0	0	
	161	30	001		Sueldos	0	0	0	0	0	0	0	0	0	0	0	0	
	162	30	001		Gastos de Representación	0	0	0	0	0	0	0	0	0	0	0	0	
	163	30	001		Aguinaldo	0	0	0	0	0	0	0	0	0	0	0	0	
	190				Otros Gastos de Personal	0	23.925.320	23.925.320	21.925.320	0	2.000.000	0	0	2.000.000	23.925.320	0	23.925.320	
	191	30	001		Subsidio para la Salud	0	0	0	0	0	0	0	0	0	0	0	0	
	192	30	001		Seguro de Vida	0	0	0	0	0	0	0	0	0	0	0	0	
	193	30	001		Subsidio anual para adq. De eq. Y vestuarios del Pers. FPPP	0	0	0	0	0	0	0	0	0	0	0	0	
	194	30	001		Subsidio para la Salud de las Fuerzas Públicas	0	0	0	0	0	0	0	0	0	0	0	0	
	195	30	001		Bonificación para la Salud de las Fuerzas Públicas	0	0	0	0	0	0	0	0	0	0	0	0	
	199	30	001		Otros Gastos del Personal	0	23.925.320	23.925.320	21.925.320	0	2.000.000	0	0	2.000.000	23.925.320	0	23.925.320	
	200				SERVICIOS NO PERSONALES	637.345.811	-100.000.000	537.345.811	245.180.176	47.321.025	53.941.120	0	0	101.262.145	346.442.321	190.903.490	346.442.321	
	210				Servicios Básicos	38.000.000	0	38.000.000	17.334.208	1.936.215	834.000	0	0	2.770.215	20.104.423	17.895.577	20.104.423	
	210	30	001		Servicios Básicos	38.000.000	0	38.000.000	17.334.208	1.936.215	834.000	0	0	2.770.215	20.104.423	17.895.577	20.104.423	
	220				Transporte y Almacenaje	12.000.000	0	12.000.000	5.500.000	400.000	400.000	0	0	800.000	6.300.000	5.700.000	6.300.000	
	220	30	001		Transporte y Almacenaje	12.000.000	0	12.000.000	5.500.000	400.000	400.000	0	0	800.000	6.300.000	5.700.000	6.300.000	
	230				Pasajes y Viáticos	72.260.680	-30.000.000	42.260.680	7.198.040	5.089.810	3.791.120	0	0	8.880.930	16.078.970	26.181.710	16.078.970	
	230	30	001		Pasajes y Viáticos	72.260.680	-30.000.000	42.260.680	7.198.040	5.089.810	3.791.120	0	0	8.880.930	16.078.970	26.181.710	16.078.970	
	240				Gastos por Servicios de Aseo, Mantenimiento y Reparaciones	160.000.000	55.000.000	215.000.000	182.942.728	6.880.000	23.450.000	0	0	30.330.000	213.272.728	1.727.272	213.272.728	
	240	30	001		Gastos por Servicios de Aseo, Mantenimiento y Reparaciones	160.000.000	55.000.000	215.000.000	182.942.728	6.880.000	23.450.000	0	0	30.330.000	213.272.728	1.727.272	213.272.728	
	250				Alquileres y Derechos	73.482.380	-70.000.000	3.482.380	0	0	0	0	0	0	3.482.380	0	0	
	250	30	001		Alquileres y Derechos	73.482.380	-70.000.000	3.482.380	0	0	0	0	0	0	3.482.380	0	0	
	260				Servicios Técnicos y Profesionales	192.602.751	-40.000.000	152.602.751	17.653.200	24.700.000	8.400.000	0	0	33.100.000	50.753.200	101.849.551	50.753.200	
	260	30	001		Servicios Técnicos y Profesionales	145.600.000	-40.000.000	105.600.000	17.653.200	24.700.000	8.400.000	0	0	33.100.000	50.753.200	54.846.800	50.753.200	
	260	30	011		Servicios Técnicos y Profesionales	47.002.751	0	47.002.751	0	0	0	0	0	0	47.002.751	0	0	
	270				Servicio Social	29.000.000	0	29.000.000	3.500.000	0	9.358.000	0	0	9.358.000	12.858.000	16.142.000	12.858.000	
	270	30	001		Servicio Social	24.000.000	0	24.000.000	1.000.000	0	9.358.000	0	0	9.358.000	10.358.000	13.642.000	10.358.000	
	270	30	007		Servicio Social	5.000.000	0	5.000.000	2.500.000	0	0	0	0	2.500.000	2.500.000	2.500.000		
	280				Otros Servicios	60.000.000	-15.000.000	45.000.000	11.052.000	8.315.000	7.708.000	0	0	16.023.000	27.075.000	17.925.000	27.075.000	
	280	30	001		Otros Servicios	60.000.000	-15.000.000	45.000.000	11.052.000	8.315.000	7.708.000	0	0	16.023.000	27.075.000	17.925.000	27.075.000	
	300				BIENES DE CONSUMO E INSUMOS	795.896.940	-58.500.000	737.396.940	334.286.886	188.551.142	27.022.531	0	0	215.573.673	549.860.559	187.536.381	549.860.559	
	310				Productos Alimenticios	84.000.000	15.000.000	99.000.000	14.480.200	68.372.000	5.436.000	0	0	73.808.000	88.288.200	10.711.800	88.288.200	
	310	30	001		Productos Alimenticios	84.000.000	15.000.000	99.000.000	14.480.200	68.372.000	5.436.000	0	0	73.808.000	88.288.200	10.711.800	88.288.200	
	320				Textiles y Vestuarios	30.000.000	-15.000.000	15.000.000	7.480.000	2.460.000	0	0	0	9.940.000	5.060.000	9.940.000		
	320	30	001		Textiles y Vestuarios	30.000.000	-15.000.000	15.000.000	7.480.000	2.460.000	0	0	0	9.940.000	5.060.000	9.940.000		
	330				Productos de Papel, Cartón e Impresos	47.939.000	-23.500.000	24.439.000	10.458.000	5.280.000	1.140.000	0	0	6.420.000	16.878.000	7.561.000	16.878.000	
	330	30	001		Productos de Papel, Cartón e Impresos	47.939.000	-23.500.000	24.439.000	10.458.000	5.280.000	1.140.000	0	0	6.420.000	16.878.000	7.561.000	16.878.000	
	340				Bienes de Consumo de Oficinas e Insumos	124.755.940	-60.000.000	64.755.940	33.746.500	15.975.000	11.480.500	0	0	27.455.500	61.202.000	3.553.940	61.202.000	
	340	30	001		Bienes de Consumo de Oficinas e Insumos	124.755.940	-60.000.000	64.755.940	33.746.500	15.975.000	11.480.500	0	0	27.455.500	61.202.000	3.553.940	61.202.000	
	360				Combustibles y Lubricantes	402.202.000	0	402.202.000	180.673.857	62.604.400	0	0	0	62.604.400	243.278.257	158.923.743	243.278.257	
	360	30	001		Combustibles y Lubricantes	301.662.000	0	301.662.000	180.673.857	62.604.400	0	0	0	62.604.400	243.278.257	58.383.743	243.278.257	
	360	30	011		Combustibles y Lubricantes	100.540.000	0	100.540.000	0	0	0	0	0	0	100.540.000	0	0	
	390				Otros Bienes de Consumo	107.000.000	25.000.000	132.000.000	87.448.329	33.859.742	8.966.031	0	0	42.825.773	130.274.102	1.725.898	130.274.102	
	390	30	001		Otros Bienes de Consumo	107.000.000	25.000.000	132.000.000	87.448.329	33.859.742	8.966.031	0	0	42.825.773	130.274.102	1.725.898	130.274.102	
	800				TRANSFERENCIAS	1.725.403.544	-31.249.996	1.694.153.548	485.741.997	212.092.615	159.908.268	0	0	372.000.883	857.742.880	836.410.668	857.742.880	
	830				Otras Transferencias Corrientes al Sector Público	525.610.000	20.000.000	545.610.000	256.660.363	63.371.615	59.818.268	0	0	123.189.883	379.850.246	165.759.754	379.850.246	
	831	30	001		Otras Transferencias a Entidades con Fines Sociales o de Emergencia Nacional	178.700.000	20.000.000	198.700.000	124.929.659	32.323.000	38.153.000	0	0	70.476.000	195.405.659	3.294.341	195.405.659	



CÓDIGO					DESCRIPCIÓN	Presupuesto Inicial	Modificado	Presupuesto Vigente	Total Acumulado Cuatrimestre Vencido	Obligado / Pagado				Total Acumulado Cuatrimestral	Total Obligado	Saldo Presupuestario	Total Pagado	Obligaciones Pendientes de Pago
Grupo	Sub Grupo	Origen	F.F.	O.F.						MAYO	JUNIO	JULIO	AGOSTO					
		833	30	001	Municipio de Menores Recursos (15% Sobre Impuesto Inmobiliario Recaudado)	169.500.000	0	169.500.000	65.865.352	13.668.517	10.832.634	0	0	24.501.151	90.366.503	79.133.497	90.366.503	0
		834	30	001	Gobierno Departamental (15% Sobre Impuesto Inmobiliario Recaudado)	169.500.000	0	169.500.000	65.865.352	13.668.517	10.832.634	0	0	24.501.151	90.366.503	79.133.497	90.366.503	0
		839	30	001	SNC Serv. Liquidacion de Impuesto Inmobiliario Ley Nº 5513/15	7.910.000	0	7.910.000	0	3.711.581	0	0	0	3.711.581	3.711.581	4.198.419	3.711.581	0
		840			Transferencias Corrientes Al Sector Privado, Varios	1.199.793.544	-51.249.996	1.148.543.548	229.081.634	148.721.000	100.090.000	0	0	248.811.000	477.892.634	670.650.914	477.892.634	0
		841	30	001	BECAS	67.500.000	0	67.500.000	18.750.000	7.000.000	7.250.000	0	0	14.250.000	33.000.000	34.500.000	33.000.000	0
		842			Aporte a Entidades Educativas e Instituciones sin Fines de Lucro	464.660.000	-51.249.996	413.410.004	168.621.634	136.121.000	88.440.000	0	0	224.561.000	393.182.634	20.227.370	393.182.634	0
		842	30	001	Aporte a Entidades Educativas	100.000.000	-66.026.403	33.973.597	20.416.231	4.300.000	4.300.000	0	0	8.600.000	29.016.231	4.957.366	29.016.231	0
		842	30	001	OPACI	3.000.000	0	3.000.000	0	0	0	0	0	0	0	3.000.000	0	0
		842	30	001	AJUMPA	8.160.000	0	8.160.000	0	0	0	0	0	0	0	8.160.000	0	0
		842	30	001	Aportes a Comision de Festejos Efemerides	150.000.000	-121.249.996	28.750.004	0	22.000.000	6.000.000	0	0	28.000.000	28.000.000	750.004	28.000.000	0
		842	30	001	Juntas Comunales y/o Comisiones Vecinales	100.000.000	80.589.503	180.689.503	62.368.503	73.321.000	41.640.000	0	0	114.961.000	177.329.503	3.360.000	177.329.503	0
		842	30	001	Otras Entidades Sin Fines de Lucro	103.500.000	55.336.900	158.836.900	85.836.900	36.500.000	36.500.000	0	0	73.000.000	158.836.900	0	158.836.900	0
		846			Subsidio y Asistencia Social a Personas y Familiares del Sector Privado	75.000.000	0	75.000.000	31.580.000	5.600.000	4.400.000	0	0	10.000.000	41.580.000	33.420.000	41.580.000	0
		846	30	007	Subsidio y Asistencia Social a Personas y Familiares del Sector Privado	75.000.000	0	75.000.000	31.580.000	5.600.000	4.400.000	0	0	10.000.000	41.580.000	33.420.000	41.580.000	0
		848			Transferencias para Complemento Nutricional en las Escuelas Públicas	542.633.544	0	542.633.544	0	0	0	0	0	0	0	542.633.544	0	0
		848	30	003	Transferencias para Complemento Nutricional en las Escuelas Públicas	542.633.544	0	542.633.544	0	0	0	0	0	0	0	542.633.544	0	0
		849			Otras Transferencias Corrientes	50.000.000	0	50.000.000	10.130.000	0	0	0	0	0	10.130.000	39.870.000	10.130.000	0
		849	30	699	OPACI	50.000.000	0	50.000.000	10.130.000	0	0	0	0	10.130.000	39.870.000	10.130.000	0	
		900			OTROS GASTOS	0	419.749.996	419.749.996	151.249.996	268.500.000	0	0	0	268.500.000	419.749.996	0	419.749.996	0
		910			Pagos de Impuestos, Tasas y Gastos Judiciales.	0	268.500.000	268.500.000	0	268.500.000	0	0	0	268.500.000	268.500.000	0	268.500.000	0
		910	30	001	Pagos de Impuestos, Tasas y Gastos Judiciales.	0	268.500.000	268.500.000	0	268.500.000	0	0	0	268.500.000	268.500.000	0	268.500.000	0
		960			Deudas Pendientes de Pago de Ejercicios Anteriores	0	151.249.996	151.249.996	151.249.996	0	0	0	0	0	151.249.996	0	151.249.996	0
		960	30	001	Deudas Pendientes de Pago de Ejercicios Anteriores	0	151.249.996	151.249.996	151.249.996	0	0	0	0	0	151.249.996	0	151.249.996	0
		500			GASTOS DE CAPITAL	3.884.725.869	0	3.884.725.869	368.543.092	8.380.000	42.832.597	0	0	51.212.597	419.755.689	3.464.970.180	419.755.689	0
		520			INVERSION FISICA	3.634.725.869	0	3.634.725.869	120.020.000	8.380.000	42.832.597	0	0	51.212.597	171.232.597	3.463.493.272	171.232.597	0
		520			Construcciones	2.583.625.869	0	2.583.625.869	106.020.000	8.380.000	4.200.000	0	0	12.580.000	118.600.000	2.465.025.869	118.600.000	0
		520	30	003	Construcciones	1.084.144.936	0	1.084.144.936	0	0	0	0	0	0	1.084.144.936	0	0	
		520	30	011	Construcciones	1.499.480.933	0	1.499.480.933	106.020.000	8.380.000	4.200.000	0	0	12.580.000	118.600.000	1.380.880.933	118.600.000	0
		530			Adquisición de Maquinarias, Equipos y Herramientas Mayores	591.500.000	0	591.500.000	14.000.000	0	0	0	0	0	14.000.000	577.500.000	14.000.000	0
		530	30	011	Adquisición de Maquinarias, Equipos y Herramientas Mayores	591.500.000	0	591.500.000	14.000.000	0	0	0	0	0	14.000.000	577.500.000	14.000.000	0
		540			Adquisiciones de Equipos de Oficina y Computación	199.600.000	0	199.600.000	0	0	0	0	0	0	0	199.600.000	0	0
		540	30	003	Adquisiciones de Equipos de Oficina y Computación	182.000.000	0	182.000.000	0	0	0	0	0	0	182.000.000	0	0	
		540	30	011	Adquisiciones de Equipos de Oficina y Computación	17.600.000	0	17.600.000	0	0	0	0	0	0	17.600.000	0	0	
		580			Estudios de Proyectos de Inversión	140.000.000	0	140.000.000	0	0	0	0	0	0	0	140.000.000	0	0
		580	30	011	Estudios de Proyectos de Inversión	140.000.000	0	140.000.000	0	0	0	0	0	0	140.000.000	0	0	
		590			Otros Gastos de Inversiones Mayores	120.000.000	0	120.000.000	0	0	38.632.597	0	0	38.632.597	38.632.597	81.367.403	38.632.597	0
		590	30	011	Otros Gastos de Inversiones y Reparaciones Mayores	120.000.000	0	120.000.000	0	0	38.632.597	0	0	38.632.597	38.632.597	81.367.403	38.632.597	0
		800			TRANSFERENCIAS	250.000.000	0	250.000.000	248.523.092	0	0	0	0	0	248.523.092	1.476.908	248.523.092	0
		870			Transferencia de Capital al Sector Privado	250.000.000	0	250.000.000	248.523.092	0	0	0	0	0	248.523.092	1.476.908	248.523.092	0
		871	30	007	Transferencias de Capital al Sector Privado	50.000.000	0	50.000.000	50.000.000	0	0	0	0	0	50.000.000	0	50.000.000	0
		871	30	001	Transferencias de Capital al Sector Privado	200.000.000	0	200.000.000	198.523.092	0	0	0	0	0	198.523.092	1.476.908	198.523.092	0

